

地球に優しく・明るい未来

# LEDヘッドライト

(商品番号 HL66)

もっとお得に！

当社直営オンラインショップ

アクセスはこちら⇒⇒⇒⇒

www.goodtoku.com



株式会社 グッド・グッズ

www. goodgoods. co. jp

〒597-0062 大阪府貝塚市澤433-2

TEL:072-431-2218 072-468-8088

FAX:072-431-2219

E-mail:home@goodgoods.co.jp

## 取 扱 説 明 書

### ページ①

【ご使用前に必ずお読みください】

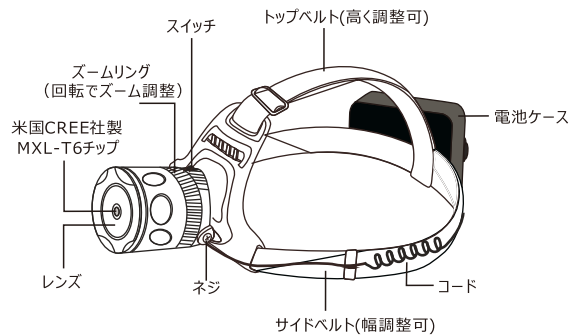
- 取扱説明書をよくお読みの上、正しく安全にご使い下さい。
- ご使用前に「安全上のご注意」を必ずお読み下さい。
- この取扱説明書は大切に保管して下さい。

### ■仕様

品番	HL66
JAN (GS1) コード	4571461860688
全光束	1800lm
光源数	CREE社製XML-T6 LEDチップ×1個
点灯モード	HIGH・LOW・FLASH (3段階)
光束調節機能	ズーム機能有
使用時間	約3～6時間
充電時間	約6～8時間
使用電池	グッド・グッズ専用電池 18650リチウムイオンバッテリー 2本
電池寿命	約1000回
充電電圧	100V～240V 50/60Hz
防水等級	IPX3級防水 (生活防水仕様)
材質	アルミニウム + 樹脂 + プラスチック
サイズ	約53*37 mm
重さ	200g (電池なし) / 300g (電池込)
セット内容	・ライト本体 ・リチウムイオンバッテリー×2本 (18650型) ・専用充電器 ・取扱説明書、保証書、化粧箱

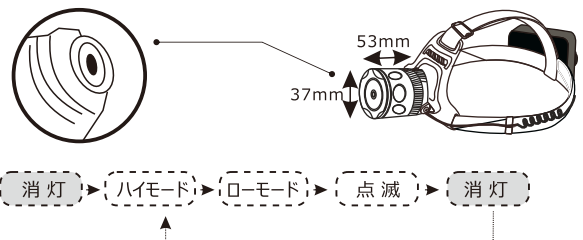
### ページ②

### ■各部の名称と使い方

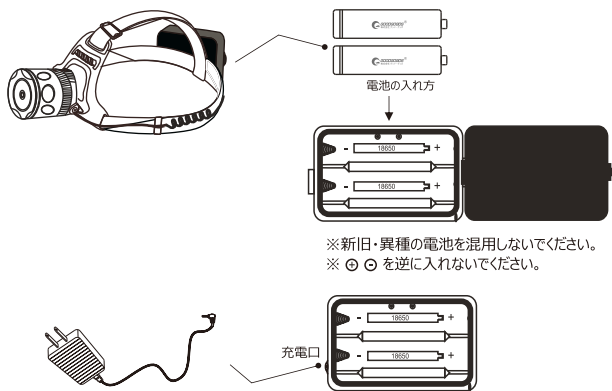


※頭部にヘッドライトを装着し、快適に使用できるように幅・高さ調整ベルトで頭の大きさに合わせる幅と高さを調整します。

### ■スイッチの操作方法



## 電池の入れ方



※新旧・異種の電池を混用しないでください。  
※ ⊕ ⊖ を逆に入れしないでください。

充電時間：約6～8時間

充電中：赤ランプが点灯；充電完了：緑ランプ点灯

※充電ランプは、正しく作動していない場合もございます。

ランプではなく、充電時間を目安としてください。

※新旧・異種の電池を混用しないでください。

※+、-を逆に入れしないでください。

※初めてご使用の場合や長時間ご使用にならなかった場合は、必ず充電してからご使用ください。

## ■セット内容



①ライト本体

②18650型充電電池2本

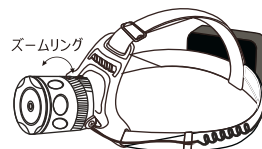
③充電器

## ■故障かな！？

症状	原因・処置
スイッチをいれても点灯しない	<ul style="list-style-type: none"> <li>●電池の入れ方が逆になる。 ⇒極性 ⊕、⊖ を確認する。</li> <li>●電池が接続不良 ⇒接触部分や本体の接続端子を柔らかい布で拭いて汚れを取って、改めてセットし直す。</li> <li>●電力不足になる。 ⇒充電を行う。</li> <li>●充電器が本体か電池が不具合になる。 ①充電器のみ電源コンセントに差し込み、指示ランプが点灯できるか確認する。 A:指示ランプが点かない⇒充電器が不具合 B:指示ランプが点灯する⇒② ②電池を外し、充電器でヘッドライトを電源コンセントに繋がっているままで、ヘッドライトが点灯できるか確認する。 A:ライトが点かない⇒ヘッドライトが不具合。 B:ライトが点ける⇒電池が劣化する。</li> </ul>
充電時、充電器の指示ランプが不点灯	<ul style="list-style-type: none"> <li>●電池スイッチのON・を確認する。</li> <li>●充電器が不具合になる。 ⇒新しい充電器に交換する</li> </ul>
充電中、充電指示ランプが緑色の点灯しっぱなし	<ul style="list-style-type: none"> <li>●ライト、充電器、電源コンセントの間がしっかりと接続されているか確認するか、別のコンセントを試してみる。</li> <li>●電池が消耗している ⇒新しい電池に取り替える。</li> </ul>

## ズーム調整機能

- ズームリングを回して、フォーカスを調整します。

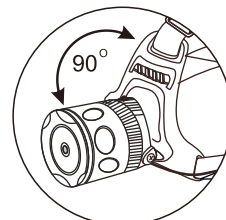


## 照射角度の調整

- ヘッド部を上下に動かし、ライトの照射角度を調整する

※可動範囲以上に無理な力で動かさしないでください。

※ヘッド部が固定できないときはネジを締めてください。



## その他の機能

- エマージェンシー機能（フラッシュ）+（ハイモード）

※緊急時に高強度の点滅で自分の位置を他人に知らせる。

## 安全上のご注意 必ずお守りください

- ヘッドライトについて
  - ・商品には多少の個体差があります。
  - ・充電時間や点灯時間には、商品毎に差が出る場合もございますので、予めご了承ください。
  - ・LEDライトの光を、直視しないでください。
  - ・目を痛めたり、目に悪影響をおよぼす恐れがあります。
  - ・本製品に付属以外の電池・充電機器を使用しないでください。  
発熱、発火、破裂や感電の原因になります。
  - ・本体の分解・修理・改造は、しないでください。
  - ・異常作動、加熱、発火、感電など、事故の原因となります。
  - ・本体が異常に熱い、異音・異臭がする、その他異常を感じた場合は、速やかに使用を中止してください。
  - ・本製品は、大切に取り扱いしてください。
  - ・落下、強い衝撃が加わった場合は、必ず各部に異常がないか点検してください。
  - ・点灯中に、布やカバーなどで覆わないでください。
  - ・発熱、発火、破裂の恐れがあり、非常に危険です。
  - ・使用後は必ず消灯してください。
  - ・長時間使わない場合は、電池を機械から外して湿気の少ないところに保管してください。
  - ・本製品は、完全防水仕様ではありません。水中や豪雨の中では、使用しないでください。
  - ・汚れは水または適量に薄めた台所用洗剤（中性）を布に含ませてふき取ってください。
  - ・本製品は仮設用です。施設照明用途には使用しないでください。
- バッテリーについて
  - ・本製品には、リチウムイオンバッテリーが搭載されています。
  - ・リチウムイオンバッテリーの使用寿命は、使用方法や環境が大きく影響します。頻繁な充電や、過充電・過放電を繰り返さないようご注意ください。
  - ・バッテリーは使用しない状態でも少しずつ放電していきます。ご使用前、ご使用後は、必ず充電してください。
  - ※放電状態で放置していると過放電となり、バッテリーが劣化して充電ができなくなります。1ヶ月に一回、バッテリーの状態を確認し、半分ほど充電した状態を保ちながら保管してください。
  - ・バッテリーは特性上、充電された状態でも、低温状況では使用時間が短くなります。
  - ・バッテリーを充電する時は、事前に放電したり使い切る必要はありません。
  - ・充電中や使用中は、バッテリーが温かくなることがありますが、異常ではありません。
  - ・低温または高温の場所で充電すると十分に充電ができなかったり、バッテリーの劣化に繋がる場合があります。
  - ・規定の電源で充電してください。他の電圧での充電は止めてください。
  - 他の電圧での充電は、重大な事故の原因となり、非常に危険です。
  - ・付属の充電アダプター以外では、充電しないでください。
  - ・充電不良や、バッテリーの発熱、発火、破裂の恐れがあり、非常に危険です。
  - ・充電中は、絶対に点灯させないでください。
  - ・バッテリーへの負荷が大きくなり、発熱、発火、破裂の恐れがあり、非常に危険です。
  - ・充電中は、そばを離れないでください。必ず、近くで充電し、可燃性のあるものを選び、安全な場所で充電してください。
  - ・充電に適した温度は0～45℃です。
  - 0℃以下、45℃以上になると、バッテリーが充電されない場合があります。
  - ・1ヶ月以上は、長期保管となります。定期的に、点灯確認してください。
  - 長期保管の際は、バッテリーを半分ほど充電した状態で保管してください。
  - ・リチウムイオンバッテリーは、満充電で高温場所に保管すると、劣化します。