地球に優しく・明るい未来

もっとお得に！
当社直営オンランショップ
アクセスはこちら⇒⇒
www.goodtoku.com

GOODGOODS®
株式会社 グッド・グッズ
www. goodgoods. co. jp
〒597-0081 大阪府貝塚市麻生中1010－8
TEL:072-447-8536
FAX:072-447-8537
E-mail:info@goodgoods.co.jp

LEDアームライト
(商品番号 LD-K2M)

取扱説明書

【ご使用前に必ずお読みください】

■取扱説明書をよくお読みの上、正しく安全にご使用ください。
■ご使用前に「安全上のご注意」を必ずお読みください。
■この取扱説明書は大切に保管してください。

■仕様データ

品名	一式型LEDアームライト
品番	LD-K2M
JANコード	4571461863023
効率	30W
明るさ	3150lm
演色性	＞Ra95
照射角度	120°
入力電圧	AC85-265V 50/60HZ
防水仕様	IP66(生活防水)
コードの長さ	全長2m（口出線：約1.1m）
重さ	3.3KG
材質	鉄+アルミ
色	黒
セット内容	灯具+アーム*1セット、取扱説明書、保証書

■各部の名所

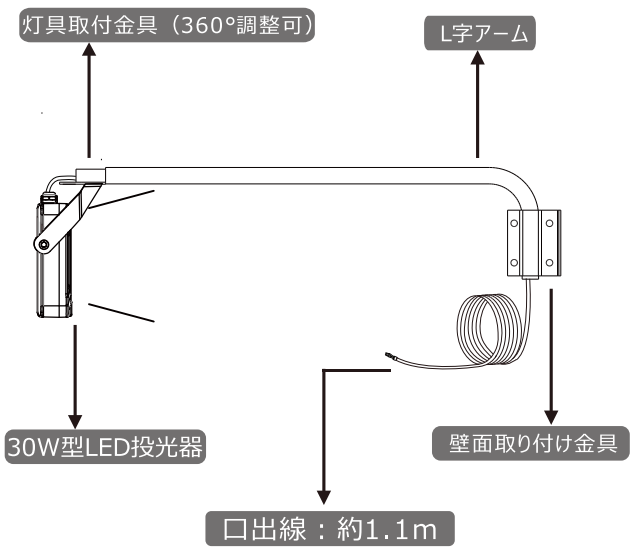

ページ❸

■サイズ

全体サイズ



灯具のサイズ・照射角度

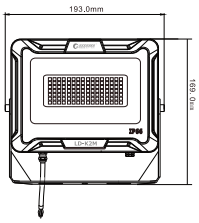

壁面取付金具

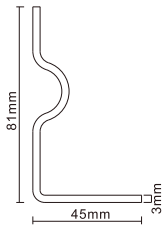

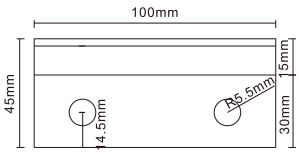

ページ❹

■取扱方法

■取りつける前にご確認ください。
▲器具重量、保守点検の際にかかる力に十分耐えるよう、取付面の強度を確保してください。
取付部の強度が不充分な場合、器具落下・破損などの原因となります。
▲壁面取付金具は垂直な面へ取り付けてください。

①L字アームを壁面に取り付けます。
取扱場所に取付ボルトを施工し、壁面取付金具をボルト（市販）で取付面に固定します。

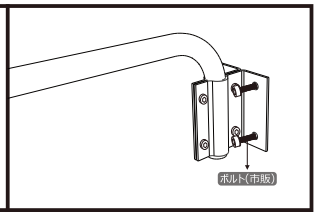

② 灯具取付金具で投光器の照射方向を調整し、取付ねじで確実に締め付けます。

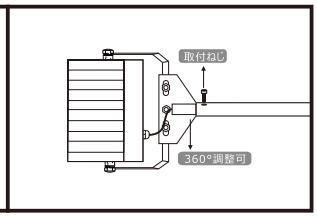

③ 灯具のステーで照射角度を調整します。

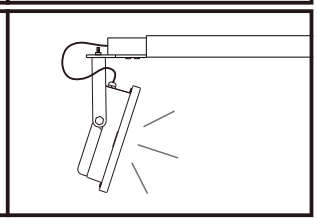

※下向きに照射する場合、灯具の電線露出口に必ずシリコンコーキングなどの防水処理をしてください。
※各部を確実に取りつけてください。
　取付に不備がありますと器具落下の原因となります。

ページ❺

■取付例







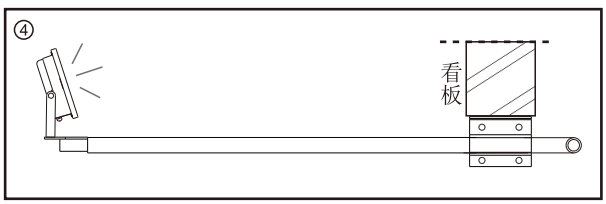

ページ❻

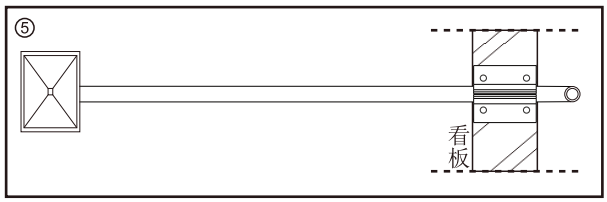

⚠ 安全上の注意

●ご使用前に取扱説明書をよくお読みの上、正しく安全にご使用ください。
● 取扱説明書に書いてある用途以外に使用しないでください
● 質量に耐える場所に確実に取りつけてください。
　取付に不備がありますと落下の原因となることがあります。
● 本製品は耐塩仕様ではありません。塩害が発生する可能性のある地域で使用しないでください。
　早期に錆、腐食などが生じ、器具の落下・感電や漏電の原因となります。
● 湿度の多い場所、振動のある場所、腐食性ガスの発生する場所では使用しないでください。
　火災・感電・落下・錆の原因となります。
● 器具に過度な力を加えないでください。過剰な力の加わる恐れのある箇所には取りつけないでください。
　器具破損の原因となります。
● 風などの影響を受けるところに取り付ける場合は、市販のワイヤーなどにて補強してください。
● 風が強いときはご使用しないでください。転倒することがあります。