

地球に優しく・明るい未来

充電式ポータブル投光器  
(商品番号YC-03W)  
実用新案登録

取  
扱  
説  
明  
書

もっとお得に！

当社直営オンラインショップ

アクセスはこちら⇒⇒

www.goodtoku.com



株式会社 グッド・グッズ

www.goodgoods.co.jp

〒597-0081 大阪府貝塚市麻生中1010-8

TEL:072-447-8536(代表)

FAX:072-447-8537

E-mail:info@goodgoods.co.jp

ページ ①

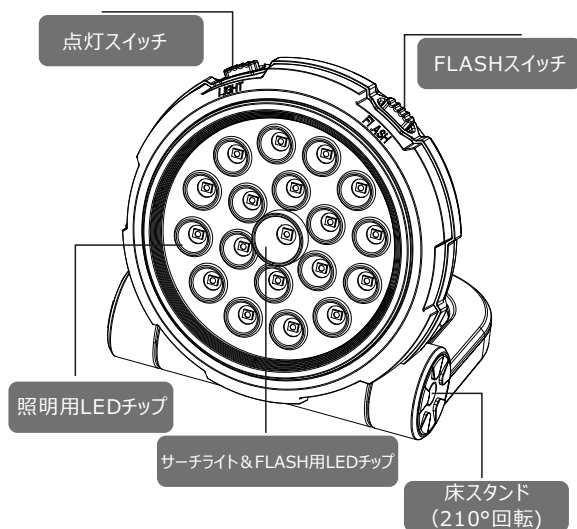
■ 仕様データ

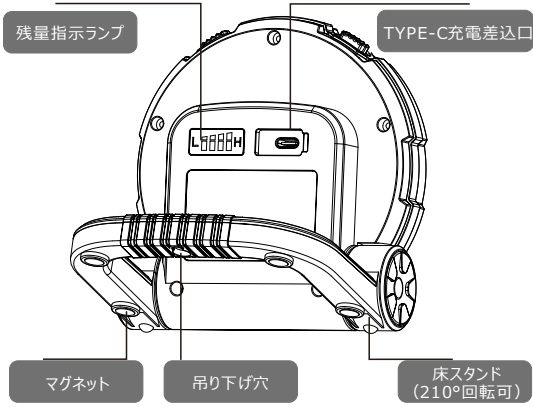
充電式ポータブル投光器	
品番	YC-03W
知的財産権	実登3211338号
JANコード	4571461862774
全光束	Hi:2000lm Lo:500lm サーチライト:800lm
LEDパワー	20W
点灯モード	サーチライトモード・Hi・Lo・FLASH
点灯時間	サーチライト:約5時間;Hi:約2.5時間; Lo:約8時間;FLASH:約6時間
バッテリー容量	3.7V/5200mAh
充電時間	約4~5時間
入力規格	5V 2A (MAX)
充電ケーブル	TYPE-C充電ケーブル
防水等級	IP55(生活防水)
環境温度	作業:-10℃~60℃ 保管:0℃~45℃
材質	ABS+AS+PC+TPE
サイズ	116mm*122.5mm*47mm
重さ	約320g
セット内容	ライト本体、TYPE-C充電ケーブル、説明書、保証書

※完全防水タイプではありません。ご使用状況によりましては、浸水する可能性もありますのでご注意ください。

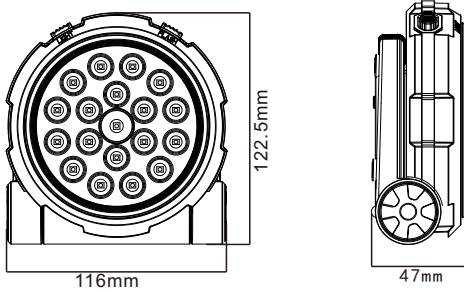
ページ ②

■ 各部の名前



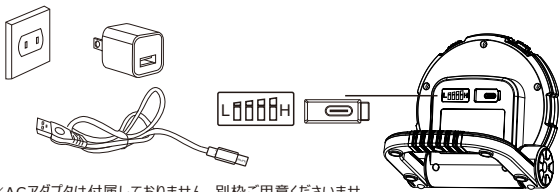


■ 寸法図面



■ 充電方法

- ① 防水カバーを外す。
- ② TYPE-C充電ケーブルのCコネクタをライトにある充電口に差し込み、反対側のUSB-AコネクタをUSBアダプターに差し込む。
- ③ アダプターのプラグを家庭用コンセントに差し込む。



※ACアダプタは付属しておりません。別枠ご購入くださいませ。

充電中	①点滅 ①点灯 ②点滅 ①②点灯 ③点滅 ①②③点灯 ④点滅
充電完了	①②③④点灯

■ 故障かなと思ったら

症状	原因・処置
点灯しない	スイッチのON・OFF状態を確認ください。 ⇒スイッチをONにしてください。 バッテリー残量不足 ⇒バッテリーを満充電してください。
充電できない (充電する時、本体にある指示ランプが点かない)	ライト、充電ケーブル、ACアダプター、電源コンセントの間がしっかりと接続されているか確認するか、別のコンセントを試してみる。 電源ブレーカーが切れている。 ⇒電源ブレーカーを入れてください。 ACアダプターがTYPE-C充電ケーブルの不良 ⇒新しいアダプターケーブルで確認してください。

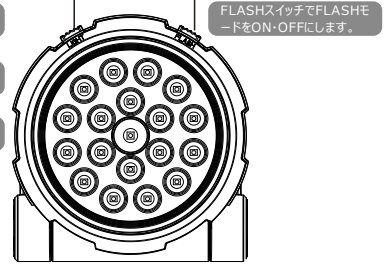
■ 使い方

■ 明るさの切り替え

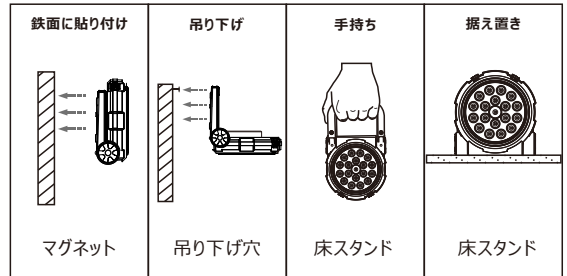
照明スイッチ・FLASHスイッチを押すことで明るさ・点灯モードを切り替えます。

照明スイッチで明るさを切り替えます

- サーチライトモード  
(中心部LED点灯：800lm)
- HIGHモード  
(LEDすべて点灯：2000lm)
- LOWモード  
(周辺LED点灯：500lm)



■ スタンドの使い方



⚠ 安全上のご注意/使用上のご注意

■ ライトについて

- ・商品には多少の個体差があります。充電時間や点灯時間には、商品毎に差が出る場合もございますので、予めご了承ください。
- ・LEDライトの光を直射しないでください。目を痛めたり、目に悪影響を及ぼす恐れがあります。
- ・本体の分解・修理・改造はしないでください。
- ・異常作動、加熱、発火、感電など、事故の原因となります。
- ・本体が異常に熱い、異音・異臭がする、その他異常を感じた場合は、速やかに使用を中止してください。
- ・本製品は、大切に取り扱いください。落下、強い衝撃が加わった場合は、必ず各部に異常がないか点検してください。
- ・点灯中に、布やカバーなどで覆わないでください。
- ・発熱、発火、破裂の恐れがあり、非常に危険です。
- ・使用後は必ず消灯させます。
- ・本製品は完全防水仕様ではありません。水中や豪雨の中では、使用しないでください。
- ・汚れは水または適量に薄めた台所用洗剤（中性）を布に含ませてふき取ってください。
- ・本製品は仮設用です。施設照明用途には使用しないでください。

■ バッテリーについて

- ・本製品には、リチウムイオンバッテリーが搭載されています。リチウムイオンバッテリーの使用寿命は、使用方法や環境が大きく影響します。頻繁な充電や、過充電・過放電を繰り返さないようご注意ください。
- ・バッテリーは使用しない状態でも少しずつ放電していきます。ご使用前、ご使用後は、必ず充電してください
- ※放電状態で放置していると過放電になり、バッテリーが劣化して充電ができなくなります。
- ・一か月に1回、バッテリーの状態を確認し、半分ほど充電した状態を保ちながら保管してください。
- ・バッテリーは特性上、充電された状態でも、低温状況では使用時間が短くなります。
- ・バッテリーを充電する時は、事前に放電したり使い切らなければならない必要はありません。
- ・充電中や使用中は、バッテリーが温かくなることがありますが、異常ではありません。
- ・低温または高温の場所で充電する時十分に充電ができなかったり、バッテリーの劣化に繋がる場合があります。
- ・充電中、必ずそばを離れないでください。
- ・必ず、近くで充電し、可燃性のあるものを避け、安全な場所で充電してください。
- ・付属の充電ケーブル以外では、充電しないでください。
- ・充電不良や、バッテリーの発熱、発火、破裂の恐れがあり、非常に危険です。
- ・充電に適した温度は0～45℃です。
- ・0℃以下、45℃以上になると、バッテリーが充電されない場合があります。
- ・一ヶ月以上は、長期保管となります。定期的に、点灯確認してください。
- ・長期保管の際は、バッテリーを半分ほど充電した状態で保管してください。
- ・リチウムイオンバッテリーは、満充電で高温な場所に保管すると、劣化します。