

地球に優しく・明るい未来

もっとお得に！
当社直営オンラインショップ
アクセスはこちら ⇒⇒
www.goodtoku.com



GOODGOODS[®]
株式会社 グッド・グッズ
www.goodgoods.co.jp
〒597-0081 大阪府貝塚市麻生中1010-8
TEL:072-447-8536
FAX:072-447-8537
E-mail:info@goodgoods.co.jp

LEDアームライト

(商品番号 LD-K4W)

取 扱 説 明 書



商品の詳細・最新情報については、
当該QRコードをスキャンし、
弊社HPよりご確認ください。

自社ブランド商品の確立により製品への責任を重く受け止め、
自社工場及び販売店では様々な情報と共有し連携を強化。
アフターサービスや健全な経営管理システムの構築で消費者
の皆様安心してご利用頂けるよう努めています。

地球に優しく、明るい未来

ページ①

【ご使用前に必ずお読みください】

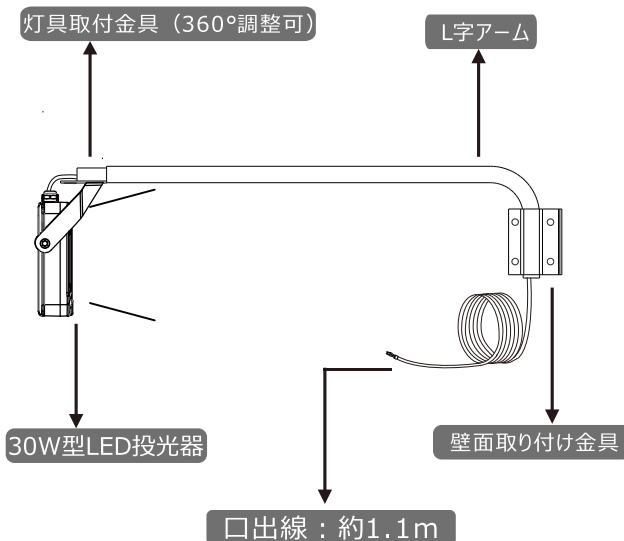
- 取扱説明書をよくお読みの上、正しく安全にご使用ください。
- ご使用前に「安全上のご注意」を必ずお読みください。
- この取扱説明書は大切に保管してください。

■ 仕様データ

品名	一式型LEDアームライト
品番	LD-K4W
JANコード	4571461863238
効率	30W
明るさ	3150lm
演色性	> Ra95
照射角度	120°
入力電圧	AC85-265V 50/60HZ
防水仕様	IP66(生活防水)
コードの長さ	全長2m (口出線：約1.1m)
重さ	3.3KG
材質	鉄+アルミ
色	白
セット内容	灯具+アーム*1セット、取扱説明書、保証書

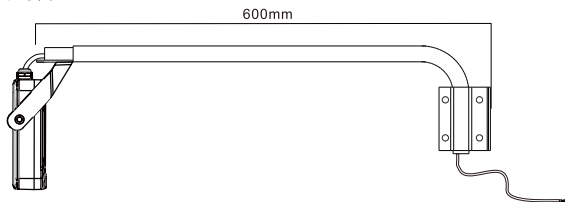
ページ②

■ 各部の名所

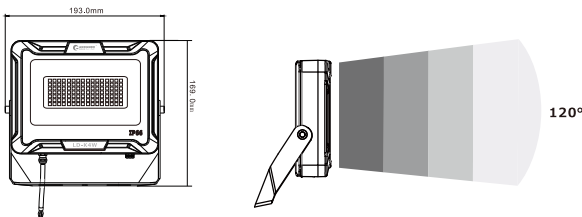


■ サイズ

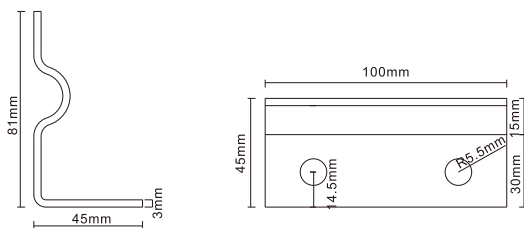
全体サイズ



灯具のサイズ・照射角度



壁面取付金具



■ 取扱方法

- 取りつける前にご確認ください。
- ▲ 器具重量、保守点検の際にかかる力に十分耐えるよう、取付面の強度を確保してください。取付部の強度が不十分な場合、器具落下・破損などの原因となります。
- ▲ 壁面取付金具は垂直な面へ取り付けてください。

<p>① L字アームを壁面に取り付けます。取扱場所に取付ボルトを施工し、壁面取付金具をボルト（市販）で取付面に固定します。</p>	
<p>② 灯具取付金具で投光器の照射方向を調整し、取付ねじで確実に締め付けます。</p>	
<p>③ 灯具のステーで照射角度を調整します。</p>	

※ 下向きに照射する場合、灯具の電線露出口に必ずシリコンコーキングなどの防水処理をしてください。
 ※ 各部を確実に取りつけてください。
 取付に不備があると器具落下の原因となります。

■ 取付例

<p>①</p>
<p>②</p>
<p>③</p>
<p>④</p>

⚠【外部スイッチ機器との併用についてのご注意】



本製品に、タイマー・調光器・人感/明暗センサー等の外部スイッチ機器を接続する場合、機器の種類や仕様によっては、誤作動・ちらつき・短期間での故障が発生する可能性があります。特に、電子式タイマーや調光機能付きスイッチ、一部センサー機器との併用にはご注意ください。これらの機器との併用は動作保証の対象外となります。長期間安定してご使用いただくため、電源への直接接続を推奨いたします。

⚠ 安全上の注意

- ご使用前に取扱説明書をよくお読みの上、正しく安全にご使用ください。
- 取扱説明書に書いてある用途以外に使用しないでください。
- 質量に耐える場所に確実に取りつけてください。取付に不備があると落下の原因となります。
- 本製品は耐塩仕様ではありません。塩害が発生する可能性のある地域で使用しないでください。早期に錆、腐食などが生じ、器具の落下・感電や漏電の原因となります。
- 湿度の多い場所、振動のある場所、腐食性ガスの発生する場所では使用しないでください。火災・感電・落下・錆の原因となります。
- 器具に過度な力を加えないでください。過剰な力の加わる恐れのある箇所には取りつけないでください。器具破損の原因となります。
- 風などの影響を受けるところに取り付ける場合は、市販のワイヤーなどにて補強してください。
- 風が強いときはご使用しないでください。転倒することがあります。