

地球に優しく・明るい未来

もっとお得に！  
当社直営オンラインショップ  
アクセスはこちら⇒  
[www.goodtoku.com](http://www.goodtoku.com)



株式会社 グッド・グッズ

[www.goodgoods.co.jp](http://www.goodgoods.co.jp)

〒597-0081 大阪府貝塚市麻生中1010-8

TEL:072-447-8536

FAX:072-447-8537

E-mail:info@goodgoods.co.jp

# LEDアームライト

(商品番号 LD-K5D黒/LD-K7F白)

## 取扱説明書



### ページ ①

#### 【ご使用前に必ずお読みください】

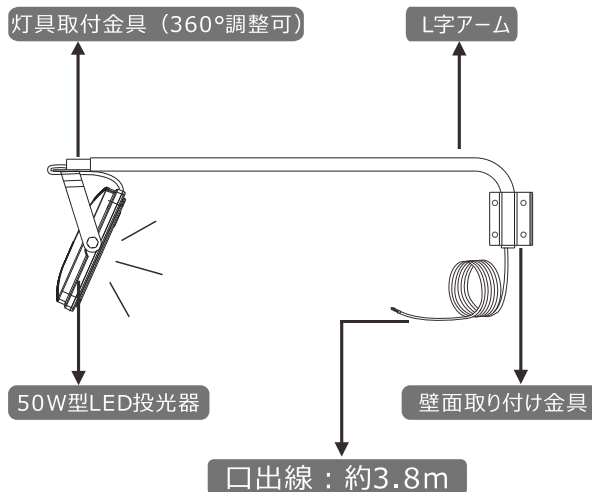
- 取扱説明書をよくお読みの上、正しく安全にご使用ください。
- ご使用前に「安全上のご注意」を必ずお読みください。
- この取扱説明書は大切に保管してください。

#### ■ 仕様データ

品名	一式型LEDアームライト
品番	LD-K5D黒/LD-K7F白
JANコード	4571461862699/4571461862729
効率	50W
明るさ	5600lm (昼白色)
演色性	>RA95
照射角度	84°
入力電圧	AC85~265V 50/60Hz
防水仕様	IP66 (生活防水)
コードの長さ	全長5m (口出線：約3.8m)
重さ	約4.64kg
材質	鉄+アルミ
色	LD-K5D黒/LD-K7F白
セット内容	灯具+アーム*1セット、取扱説明書、保証書

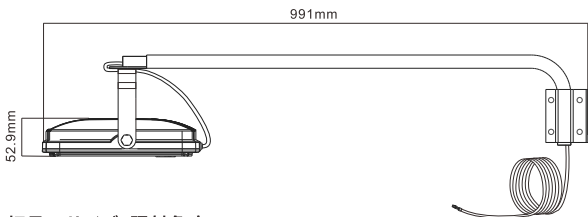
### ページ ②

#### ■ 各部の名所

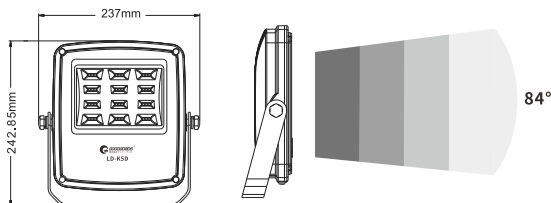


■ サイズ

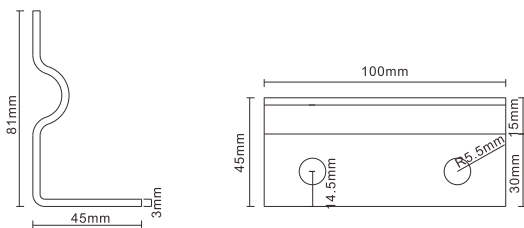
全体サイズ



灯具のサイズ・照射角度



壁面取付金具



■ 取扱方法

- 取りつける前にご確認ください。
- ▲ 器具重量、保守点検の際にかかる力に十分耐えるよう、取付面の強度を確保してください。取付部の強度が不十分な場合、器具落下・破損などの原因となります。
- ▲ 壁面取付金具は垂直な面へ取り付けてください。

<p>① L字アームを壁面に取り付けます。取付場所に取付ボルトを施工し、壁面取付金具をボルト（市販）で取付面に固定します。</p>	
<p>② 灯具取付金具で投光器の照射方向を調整し、取付ねじで確実に締め付けます。</p>	
<p>③ 灯具のステーで照射角度を調整します。</p>	

※ 下向きに照射する場合、灯具の電線露出口に必ずシリコンコーキングなどの防水処理をしてください。  
 ※ 各部を確実に取りつけてください。  
 取付に不備がありますと器具落下の原因となります。

■ 取付例

<p>①</p>
<p>②</p>
<p>③</p>
<p>④</p>

⚠ 【外部スイッチ機器との併用についてのご注意】

本製品に、タイマー・調光器・人感/明暗センサー等の外部スイッチ機器を接続する場合、機器の種類や仕様によっては、誤作動・ちらつき・短期間での故障が発生する可能性があります。特に、電子式タイマーや調光機能付きスイッチ、一部センサー機器との併用にはご注意ください。これらの機器との併用は動作保証の対象外となります。長期安定してご使用いただくため、電源への直接接続を推奨いたします。

⚠ 安全上の注意

- ご使用前に取扱説明書をよくお読みの上、正しく安全にご使用ください。
- 取扱説明書に書いてある用途以外に使用しないでください。
- 質量に耐える場所に確実に取り付けてください。取付に不備がありますと落下の原因となることがあります。
- 本製品は耐塩仕様ではありません。塩害が発生する可能性のある地域で使用しないでください。早期に錆、腐食などが生じ、器具の落下・感電や漏電の原因となります。
- 湿度の多い場所、振動のある場所、腐食性ガスの発生する場所では使用しないでください。火災・感電・落下・錆の原因となります。
- 器具に過度な力を加えないでください。過剰な力の加わる恐れのある箇所には取り付けしないでください。器具破損の原因となります。
- 風などの影響を受けるところに取り付ける場合は、市販のワイヤーなどで補強してください。
- 風が強いときはご使用しないでください。転倒することがあります。