

地球に優しく・明るい未来

ストレッチピックライト
(商品品番YC-S1W)

もっとお得に！
当社直営オンラインショップ
アクセスはこちら⇒⇒
www.goodtoku.com



株式会社 グッド・グッズ

www.goodgoods.co.jp

〒597-0081 大阪府貝塚市麻生中1010-8

TEL:072-447-8536

FAX:072-447-8537

E-mail:info@goodgoods.co.jp

取扱説明書

ページ ①

【ご使用前に必ずお読みください】

- 取扱説明書をよくお読みの上、正しく安全にご使用ください。
- ご使用前に「安全上のご注意」を必ずお読みください。
- この取扱説明書は大切に保管してください。
- 初めてご使用の場合や長時間ご使用にならなかった場合は、必ず充電してからご使用ください。

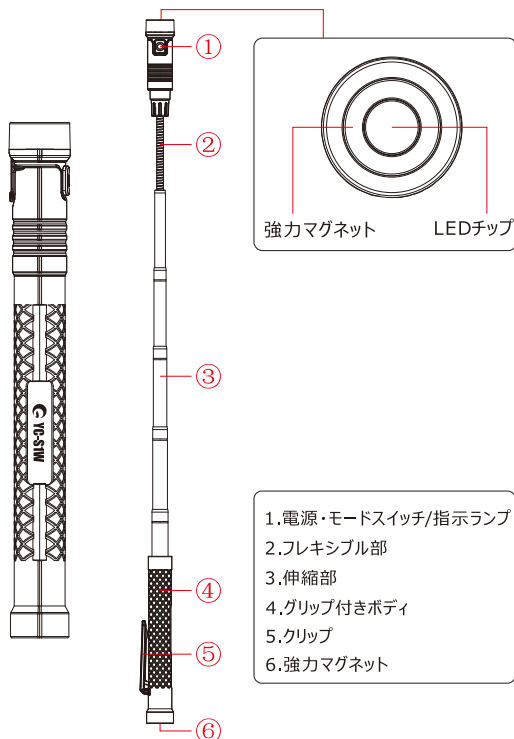
仕様データ

品番	YC-S1W
JAN (GS1) コード	4571461863689
効率	1W(最大)
全光束	HIGH: 100Lm/LOW: 30Lm
発光色	昼光色 (6000K±5%)
照射角度	約110°
照射距離	約13m
使用電池	10280型3.7V 180mAhリチウム電池(内蔵)
電池寿命	充電電線り返し回数: 約500サイクル
点灯モード	HIGH・LOW (記憶機能つき)
点灯時間	HIGH: 約2時間 LOW: 約6時間
充電時間	約3時間(Type-C USB DC 5V1A)
入力電圧、電流	Type-C USB (DC 5V/1A)
防水等級	IP65 (生活防水)
耐衝撃等級	IK09
サイズ	177*φ21*φ25mm 520*φ21*φ25mm(最大延長時)
質量	約90.8g
材質	本体: ナイロン樹脂PA6+15%gf 伸縮部: ステンレス鋼201
光源数	3030チップ*1個
マグネット	ネオジム磁石N35(本体両端搭載)
セット内容	ライト本体*1個、充電ケーブル(Type-C)、 取扱説明書、保証書

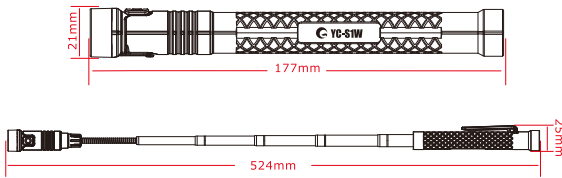
※充電電池電力不足の場合、LED灯は徐々に暗くなっていきます。

ページ ②

■ 各部の名所



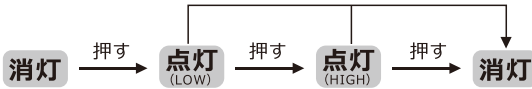
■ 寸法図面



■ 使い方

・スイッチを押して、点灯モードを切り替えます。

5秒以上点灯後押す

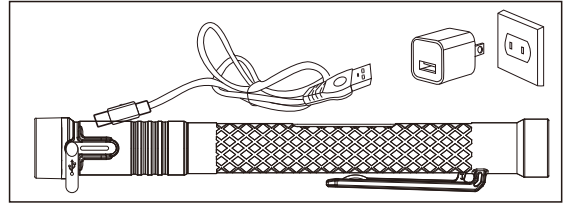


・ライトには記憶機能があります。
消灯前の点灯モードを記憶し、次回使用時も記憶したモードで点灯します。
・インスタントOFF機能付き
点灯後、約5秒後にスイッチを押すと、どのモードからでも一回の操作で消灯します。

※充電と点灯は同時に行えません。
※点灯中、ライトを布やカバー・紙等で覆わないで下さい。
発煙・発火等の恐れがあり危険です。

■ 充電方法

- ① 本体側面にある充電口の蓋を開く。(開)
- ② 充電ケーブルを充電口に差し込む。
- ③ 充電ケーブルのUSBポートをACアダプターにセットして家庭用コンセントに差し込む。
パソコンやモバイルバッテリーのUSB端子に繋げ、充電することも可能です。



※初めてご使用や長時間ご使用ならなかった場合、必ず充電してからご使用ください。

注意

- ・充電時間は、USBデバイスあるいはACアダプターの仕様等により異なり、表記の時間とは一致しない可能性もございます。
- ・充電用のUSB・ACアダプターは付属しておりませんので、別途お買い求め下さい。
- ・バッテリーの極性をよくお確かめの上ご使用下さい。不適切な使用による製品破損や、不具合などは保証対象外となります。予めご了承ください。

警告

- ・ライトは非常に明るいので、LEDを覗き込んだり、光を直接目に当てないでください。
- ・視力低下や目を痛める原因となります。
- ・電池寿命の関係上、絶対に過電圧/過電流での充放電、過充電/過放電などの行為は行わないでください。

■ 充電指示ランプ

■ 伸縮

<p>点灯時</p> <table border="1"> <tr> <td>電池残量目安</td> <td></td> </tr> <tr> <td>緑ランプ点灯</td> <td>70%以上</td> </tr> <tr> <td>黄色ランプ点灯</td> <td>20%~70%</td> </tr> <tr> <td>赤ランプ点灯</td> <td>10%~20%</td> </tr> <tr> <td>点滅</td> <td>10%以下</td> </tr> </table> <p>充電時</p> <ul style="list-style-type: none"> ● 充電中：緑ランプ点滅点灯 ● 充電完了：緑ランプ常時点灯 	電池残量目安		緑ランプ点灯	70%以上	黄色ランプ点灯	20%~70%	赤ランプ点灯	10%~20%	点滅	10%以下	<p>ヘッドを引っ張ることで本体を伸ばせ、先端のフレキシブル部は曲げることができます。 ※破損の原因となるため、無理に引き延ばす・曲げる等行わないでください。</p>
電池残量目安											
緑ランプ点灯	70%以上										
黄色ランプ点灯	20%~70%										
赤ランプ点灯	10%~20%										
点滅	10%以下										

■ 故障かな？

症状	原因・対策
スイッチを押しても点灯しない	・充電不足の可能性 →しっかり充電を行い、点灯をお確かめ下さい ・USBアダプタ及び充電ケーブルの不具合の可能性 →別のアダプター/充電ケーブルでお試ください。
スイッチを押した瞬間、光量が下がってしまった	・充電不足の可能性がある →しっかり充電を行い、点灯をお確かめ下さい
充電時、指示ランプが点灯しない	・USBアダプタ及び充電ケーブルの不具合の可能性。 →しっかり充電を行い、点灯をお確かめください。 または、別のアダプター/充電ケーブルでお試ください。

■ 使用上の注意

- 商品には多少の個体差があります。充電時間や点灯時間には、商品毎に差が出る場合もございますので、予めご了承ください。
- 本体の分解・修理・改造は、しないでください。
- 異常作動、加熱、発火、感電など、事故の原因となります。
- 本製品には、リチウムイオンバッテリーが搭載されています。リチウムイオンバッテリーの使用寿命は、使用方法や環境が大きく影響します。頻繁な充電や、過放電・過充電を繰り返さないようご注意ください。
- パソコンまたはUSB-AC電源に接続して充電してください。
- 規定の電源で充電してください。他の電圧での充電は止めてください。
- ・他の電圧での充電は、重大な事故の原因となり、非常に危険です。
- 充電に適した温度は0~45℃です。
- ・0℃以下、45℃以上になると、バッテリーが充電されない場合があります。
- 本体が異常に熱い、異音・異臭がする、その他異常を感じた場合は、速やかに使用を中止してください。
- 本製品は、大切に取り扱いってください。
- ・落下、強い衝撃が加わった場合は、必ず各部に異常がないか点検してください。
- ・LEDライトの光を、直視しないでください。
- ・目を痛めたり、目に悪影響をおよぼす恐れがあります。
- 点灯中に、布やカバーなどで覆わないでください。
- 発熱、発火、破裂の恐れがあり、非常に危険です。
- 本製品は、完全防水仕様ではありません。水中や豪雨の中では、使用しないでください。
- 1か月以上保管する際は定期的にメンテナンスを行ってください。(以下参照)
リチウムイオンバッテリーは特性上、保管している間にも放電状態が続きます。放電したまま放置するとバッテリーが劣化に繋がるため、1か月に1回程度、バッテリーの状態を確認し、半分ほど充電した状態を保ちながら保管してください。
- 火気の近くや炎天下など高温になる場所では充電・使用・保管しないで下さい。
- 使用後は必ず消灯して下さい。
- 使用済みバッテリーや本機を廃棄するときは以下をご参考ください。
リチウムイオンバッテリーはリサイクルすることが可能です。資源を有効活用するためリサイクル業者へお持ちいただくか、お住いの自治体の指示に従ってリサイクルまたは廃棄していただくようお願いいたします。
発火のリスクがございますので、可燃ごみや不燃ごみ、資源と混ぜて捨てないようにご注意ください。